

PLANTA BAIXA
A=532,20m² escala 1/75

DETALHE DAS INSTALAÇÕES ACESSIBILIDADE

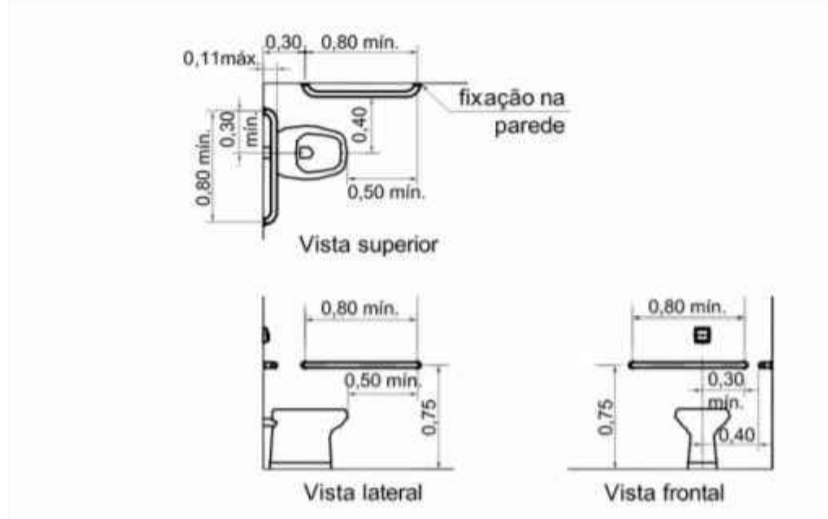


Figura 116 – Bacia sanitária – Barras de apoio lateral e de fundo

6.7.1.4 Os corrimãos laterais devem prolongar-se pelo menos 30 cm antes do início e após o término da rampa ou escada, sem interferir com áreas de circulação ou prejudicar a visão. Em edificações existentes, onde for impraticável promover o prolongamento do corrimão no sentido do caminhar, este pode ser feito ao longo da área de circulação ou fixado na parede adjacente, conforme figura 86.

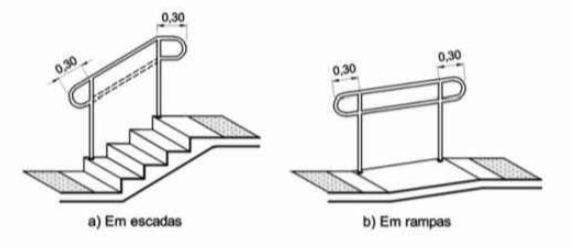


Figura 86 – Prolongamento do corrimão - Exemplos

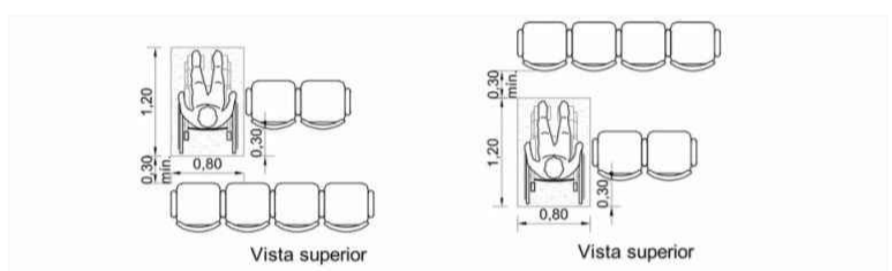


Figura 149 – Espaços para P.C.R. na primeira fileira – Exemplo

Figura 150 – Espaços para P.C.R. na última fileira – Exemplo

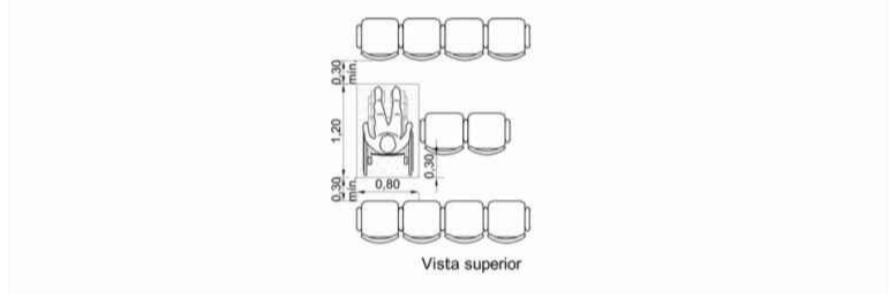


Figura 151 – Espaços para P.C.R. em fileira intermediária – Exemplo

DECLARO QUE AS INFORMAÇÕES CONTIDAS NO PROJETO ATENDEM AS NORMAS E LEGISLAÇÕES VIGENTES.
PROJETO:
EDIFICAÇÃO EM ALVENARIA - CENTRO DE CULTURA
ENDEREÇO: AV. FIORAVANTE FRANCIOSI, S/N, CENTRO, COXILHA.



R. Capitão Eleuterio, 610, sala 104
Fone: 3313-5454 - 9981-2306
Passo Fundo - RS.

RESPONSÁVEL TÉCNICO: PAULO FRANCISCO MORANDO ENG. CIVIL - CREA 53822	PROPRIETÁRIO: CENTRO DE CULTURA PM DE COXILHA CNPJ: 92.411.933/0001-90
PROJETISTA/DESENHISTA: GABRIEL L. S. KELLERMANN (54) 99697-2202	ARQUITETÔNICO: PLANTA BAIXA ACESSIBILIDADE
ÁREA COBERTA: 532,20m ²	ESCALA: 1/75
ÁREA DESCOBERTA: 46,48m ²	DATA: OUTUBRO 2018
	PRACHA: 02 04